

救命センター 月間報告 2023年12月

	全体	外傷	CPA	中毒	脳血管	心血管	熱傷	アナフィ ラキシー	消化器	呼吸器	再入院	その他
全体	112	77	6	6	1	0	2	0	0	1	11	8
救命ICU	81	58	6	6	0	0	2	0	0	1	1	7
PICU	5	5										
その他ICU												
HCU入院	7	6			1							
後方病棟入院	19	8									10	1

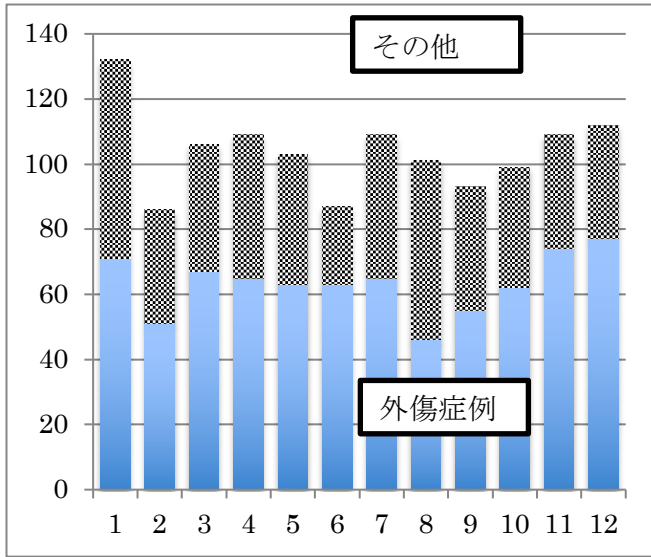
外傷関連

	全体	陸送 or walk in	ヘリ	転院
ICU入室	58	26	11	21
HCU入室	6	4	0	2
PICU入室	5	3	0	2
後方病棟	8	3	1	4
*重症外傷	36	15	7	14
**多発外傷	9	1	3	5
MTP症例	5	2	3	0

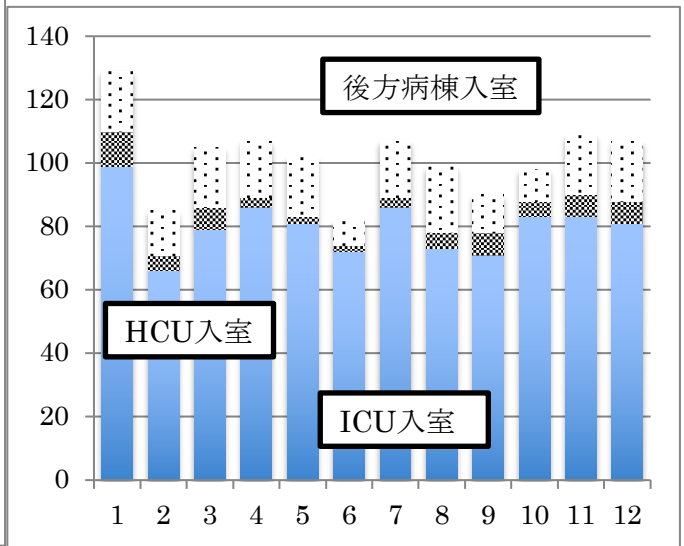
*重症外傷：ISS \geq 16、**多発外傷：AIS \geq 3が2領域以上

手術件数

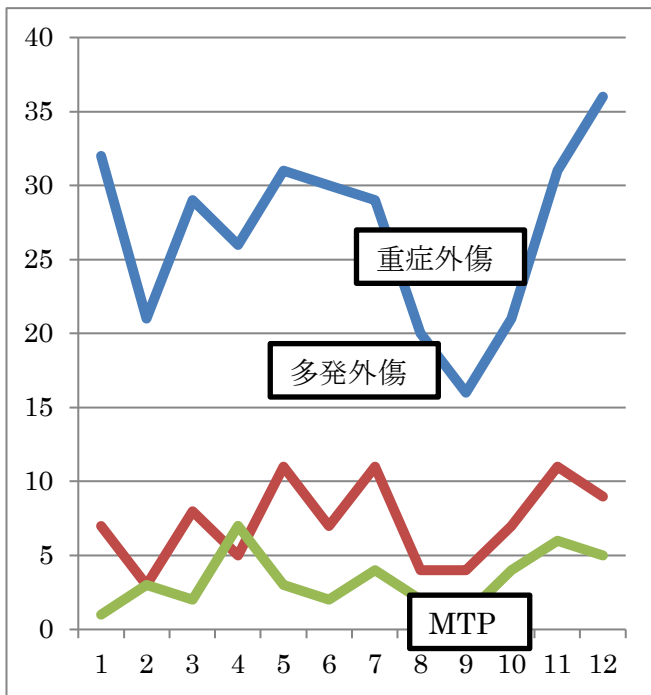
	全体	外傷	その他
全体	125	120	5
整形	108	106	2
外科	8	5	3
脳外	9	9	0



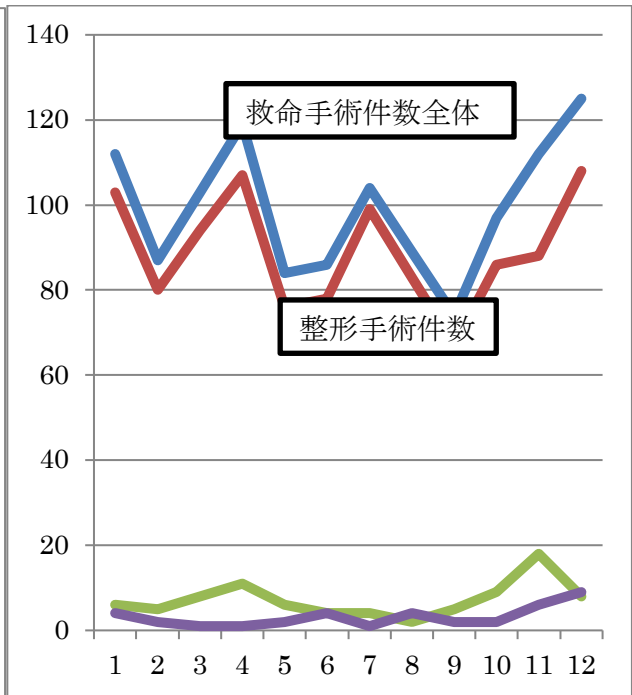
月別救命センター収容症例



月別救命病棟別入院症例



月別外傷関連データ



月別手術件数