

救命センター 月間報告 2023年9月

	全体	外傷	CPA	中毒	脳血管	心血管	熱傷	アナフィ ラキシー	消化器	呼吸器	再入院	その他
全体	93	55	8	4	1	0	1	0	2	2	10	10
救命ICU	71	47	8	4	1	0	1	0	2	2	0	6
PICU	3	3										
その他ICU												
HCU入院	7	3									1	3
後方病棟入院	12	2									9	1

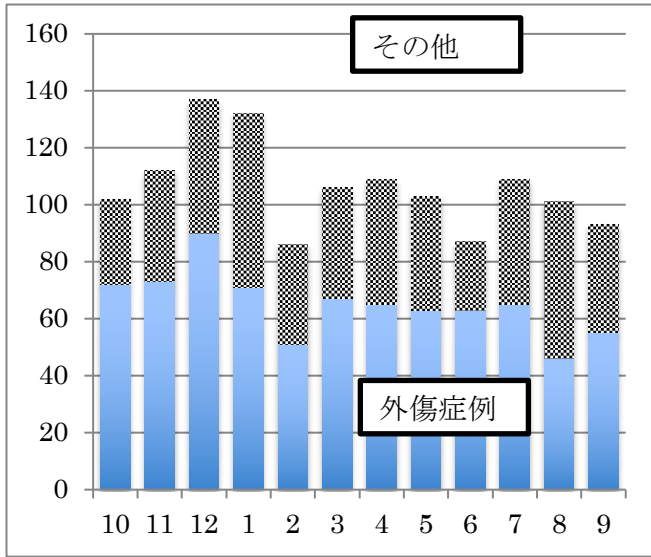
外傷関連

	全体	陸送 or walk in	ヘリ	転院
ICU入室	47	19	16	12
HCU入室	3	2	0	1
PICU入室	3	3	0	0
後方病棟	2	1	0	1
*重症外傷	16	5	4	7
**多発外傷	4	0	2	2
MTP症例	1	0	1	0

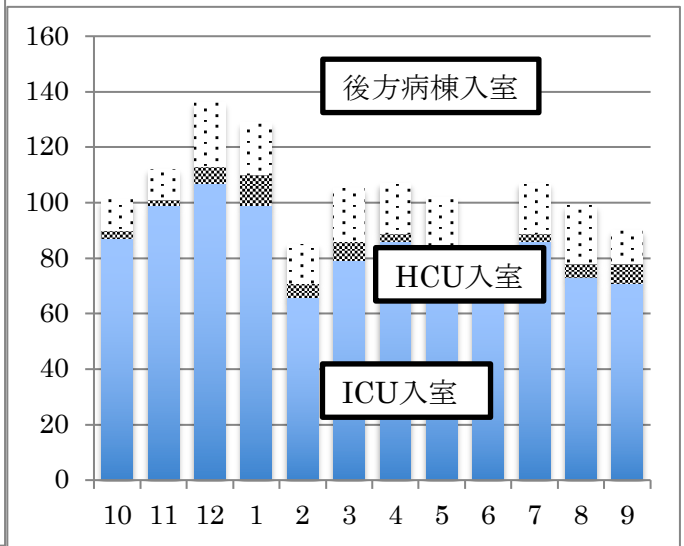
*重症外傷：ISS \geq 16、**多発外傷：AIS \geq 3が2領域以上

手術件数

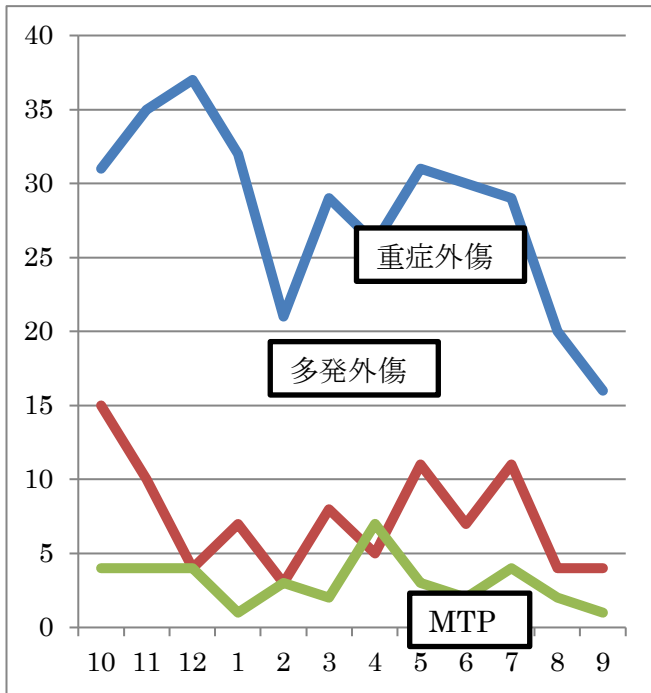
	全体	外傷	その他
全体	74	67	7
整形	67	64	3
外科	5	2	3
脳外	2	1	1



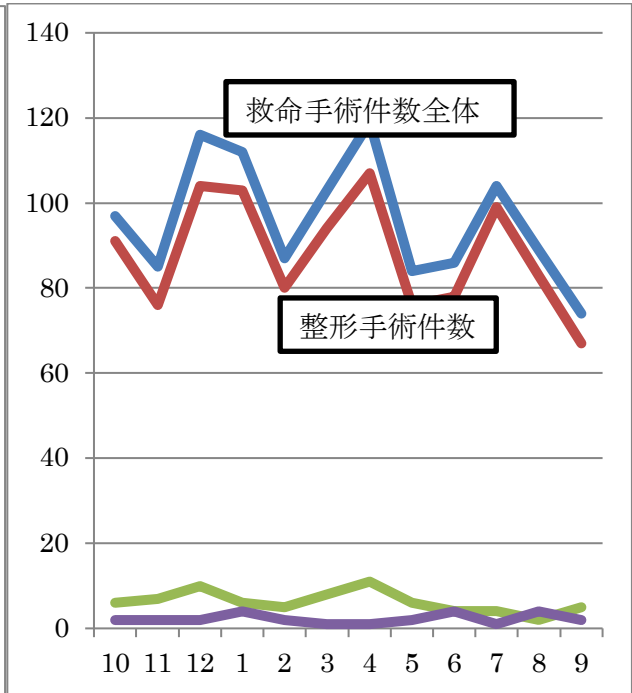
月別救命センター収容症例



月別救命病棟別入院症例



月別外傷関連データ



月別手術件数