

救命センター 月間報告 2023年4月

	全体	外傷	CPA	中毒	脳血管	心血管	熱傷	アナフィ ラキシー	消化器	呼吸器	再入院	その他
全体	109	65	5	4	0	0	1	0	0	3	15	16
救命ICU	86	59	5	4	0	0	1	0	0	2	0	15
PICU	2	2										
その他ICU												
HCU入院	3	2								1		
後方病棟入院	18	2									15	1

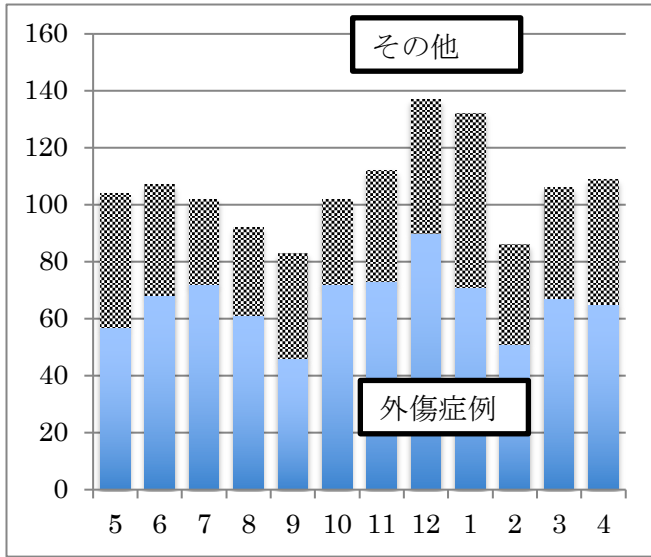
外傷関連

	全体	陸送 or walk in	ヘリ	転院
ICU入室	59	22	14	23
HCU入室	2	2	0	0
PICU入室	2	1	1	0
後方病棟	2	1	1	0
*重症外傷	26	10	6	10
**多発外傷	5	2	3	0
MTP症例	7	1	4	2

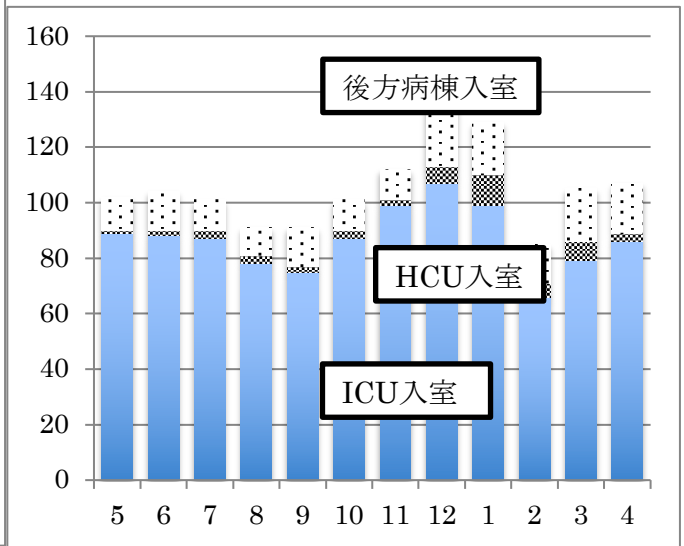
*重症外傷：ISS \geq 16、**多発外傷：AIS \geq 3が2領域以上

手術件数

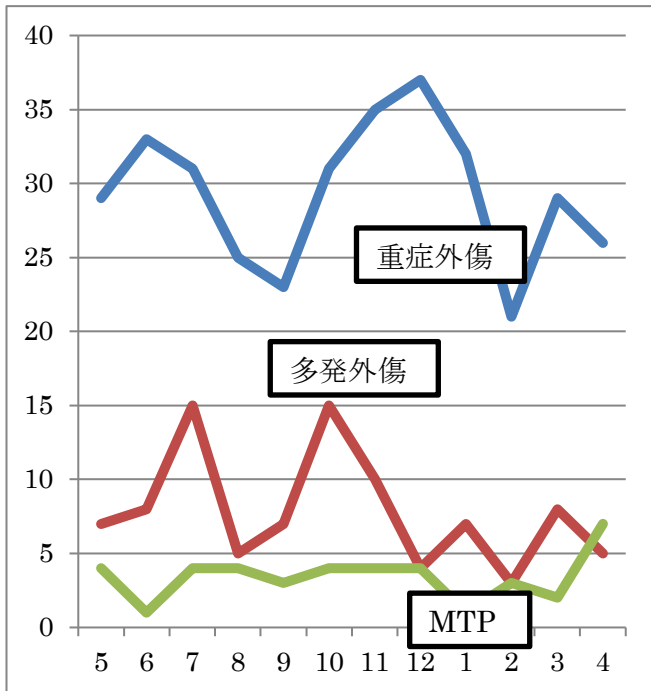
	全体	外傷	その他
全体	119	105	15
整形	107	100	7
外科	11	3	8
脳外	1	1	0



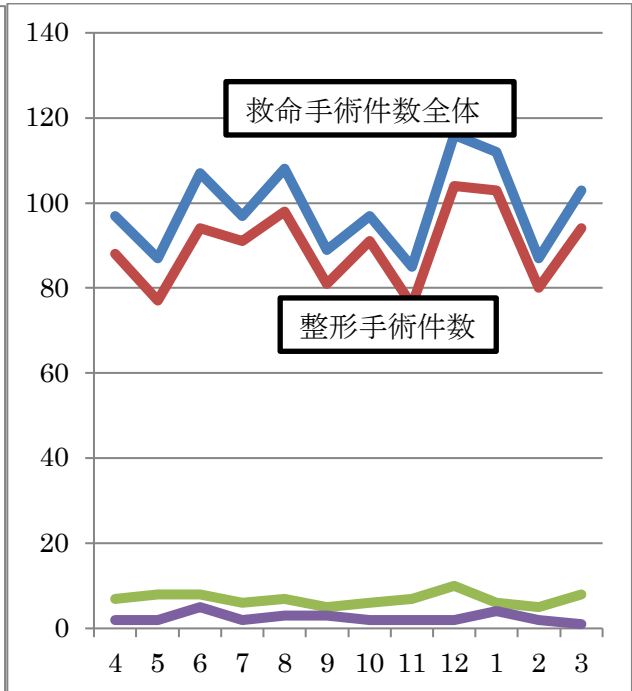
月別救命センター収容症例



月別救命病棟別入院症例



月別外傷関連データ



月別手術件数