

救命センター 月間報告 2023年1月

	全体	外傷	CPA	中毒	脳血管	心血管	熱傷	アナフィ ラキシー	消化器	呼吸器	再入院	その他
全体	132	71	15	1	5	0	4	0	5	5	14	12
救命ICU	99	58	15	1	3	0	4	0	4	3	0	11
PICU	0											
その他ICU	3	3										
HCU入院	11	7			2						1	1
後方病棟入院	19	3							1	2	13	

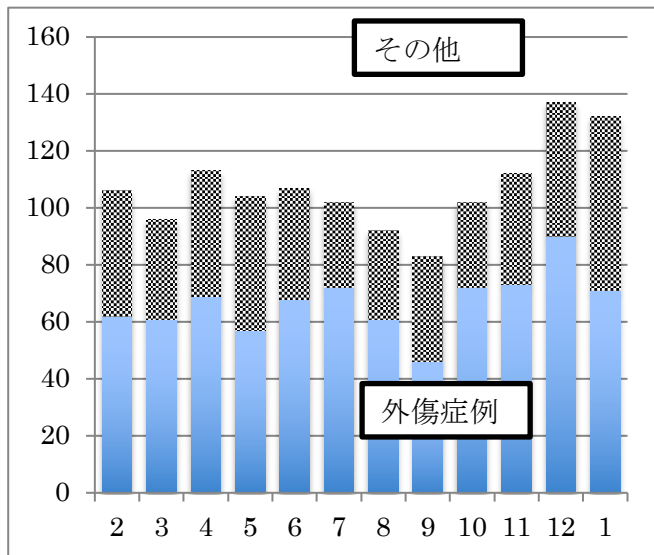
外傷関連

	全体	陸送 or walk in	ヘリ	転院
ICU入室	58	20	10	28
HCU入室	7	0	1	6
PICU入室	3	1	0	2
後方病棟	3	2	1	0
*重症外傷	32	17	4	11
**多発外傷	7	3	1	3
MTP症例	1	1	0	0

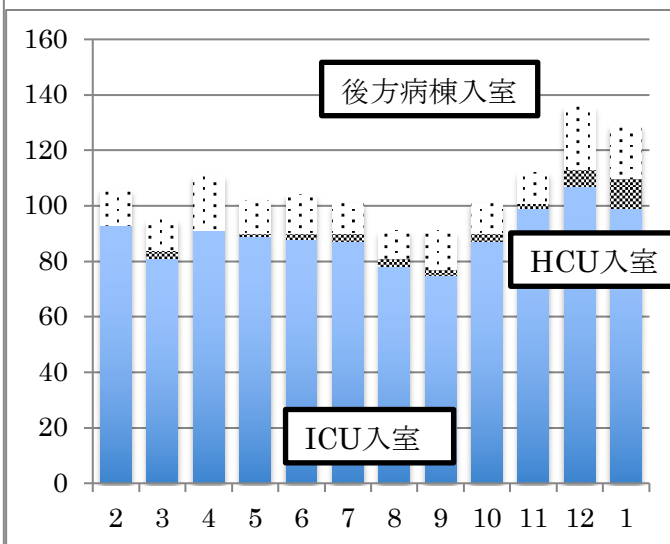
*重症外傷：ISS \geq 16、**多発外傷：AIS \geq 3が2領域以上

手術件数

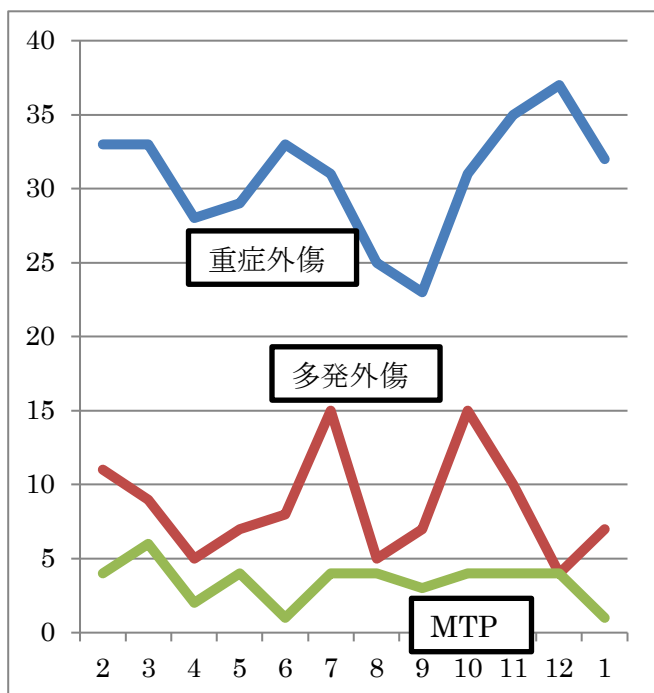
	全体	外傷	その他
全体	112	105	7
整形	103	98	5
外科	6	4	2
脳外	3	3	0



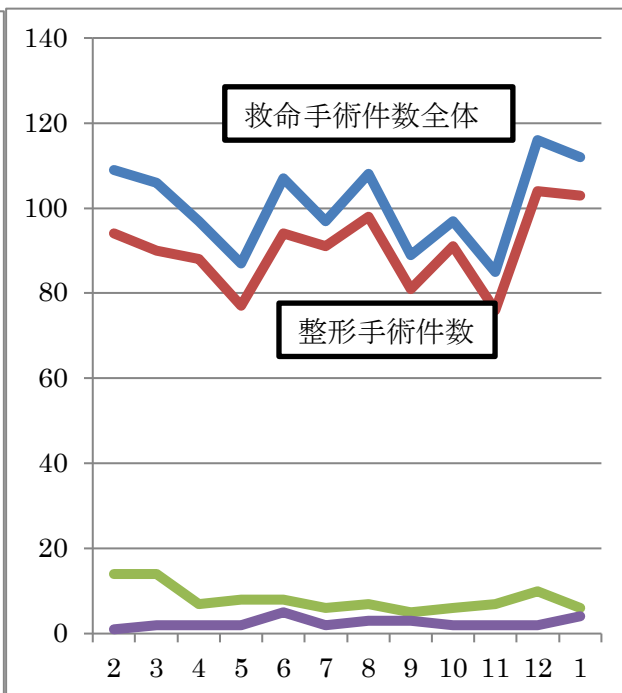
月別救命センター収容症例



月別救命病棟別入院症例



月別外傷関連データ



月別手術件数