

救命センター 月間報告 2021年5月

	全体	外傷	CPA	中毒	脳血管	心血管	熱傷	アナフィ ラキシー	消化器	呼吸器	再入院	その他
全体	94	60	5	4	0	1	1	2	2	0	12	7
救命ICU	78	57	5	4	0	1	1	1	2	0	0	7
PICU	1	1										
その他ICU	0											
HCU入院	1	1										
後方病棟入院	14	1						1			12	

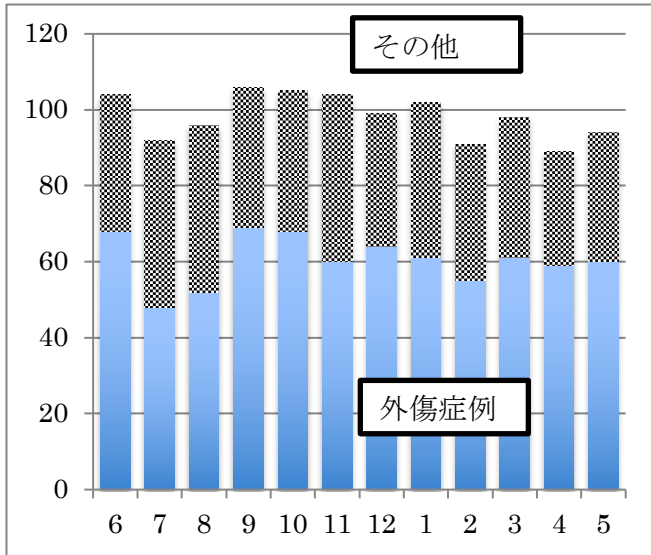
外傷関連

	全体	陸送 or walk in	ヘリ	転院
ICU入室	57	24	15	18
HCU入室	1	1	0	0
PICU入室	1	0	1	0
後方病棟	1	1	0	0
*重症外傷	32	11	9	12
**多発外傷	7	3	1	3
MTP症例	3	1	1	1

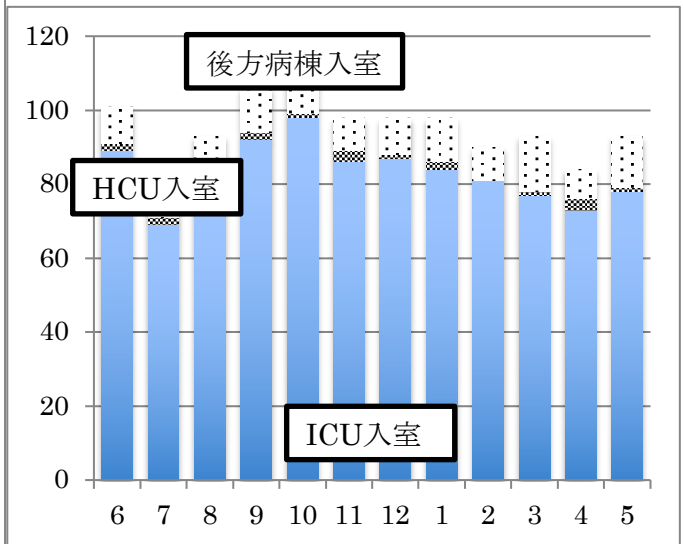
*重症外傷：ISS \geq 16、**多発外傷：AIS \geq 3が2領域以上

手術件数

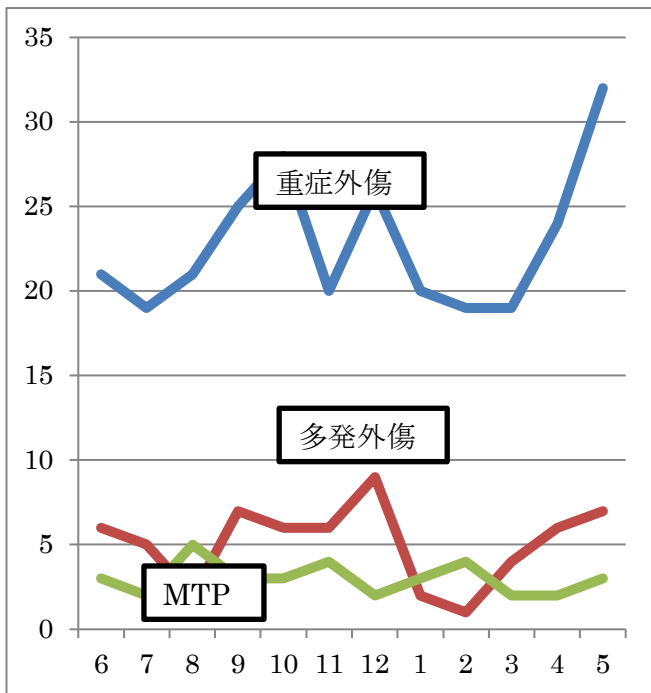
	全体	外傷	その他
全体	87	82	5
整形	75	74	1
外科	9	5	4
脳外	3	3	0



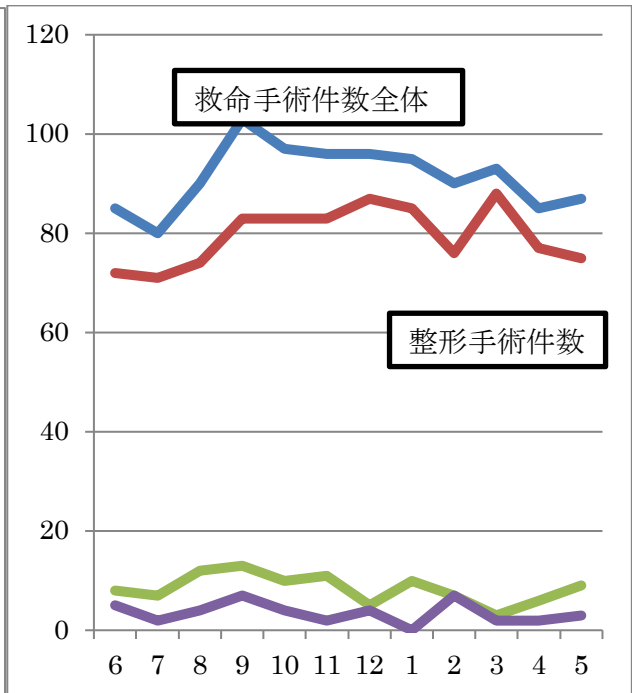
月別救命センター収容症例



月別救命病棟別入院症例



月別外傷関連データ



月別手術件数