

## 救命センター 月間報告 2021年4月

	全体	外傷	CPA	中毒	脳血管	心血管	熱傷	アナフィ ラキシー	消化器	呼吸器	再入院	その他
全体	<b>89</b>	59	5	3	1	1	1	0	3	0	10	6
救命ICU	<b>73</b>	53	5	3	1	1	1	0	3	0	0	6
PICU	<b>5</b>	5										
その他ICU	<b>0</b>											
HCU入院	<b>3</b>	1									2	
後方病棟入院	<b>8</b>										8	

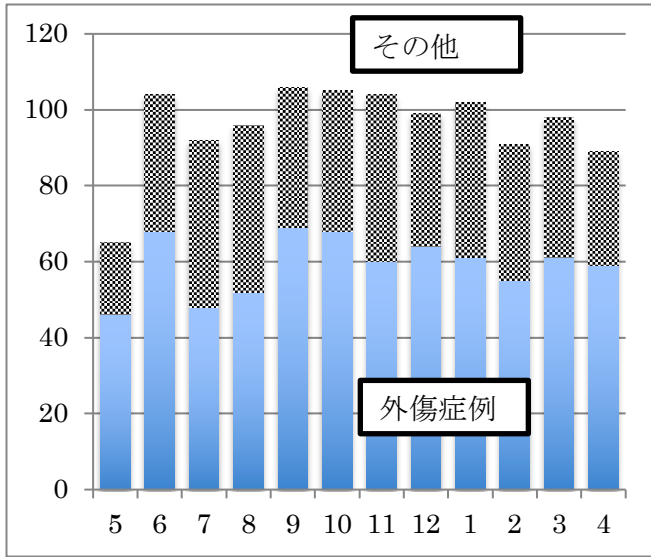
### 外傷関連

	全体	陸送 or walk in	ヘリ	転院
ICU入室	<b>53</b>	26	10	17
HCU入室	<b>1</b>	1	0	0
PICU入室	<b>5</b>	2	1	2
後方病棟	<b>0</b>	0	0	0
*重症外傷	<b>24</b>	13	4	7
**多発外傷	<b>6</b>	4	0	2
MTP症例	<b>2</b>	1	0	1

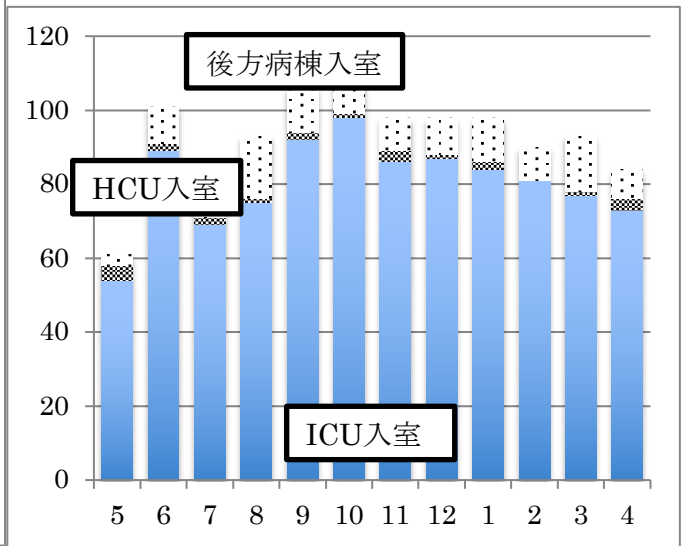
\*重症外傷：ISS $\geq$ 16、\*\*多発外傷：AIS $\geq$ 3が2領域以上

### 手術件数

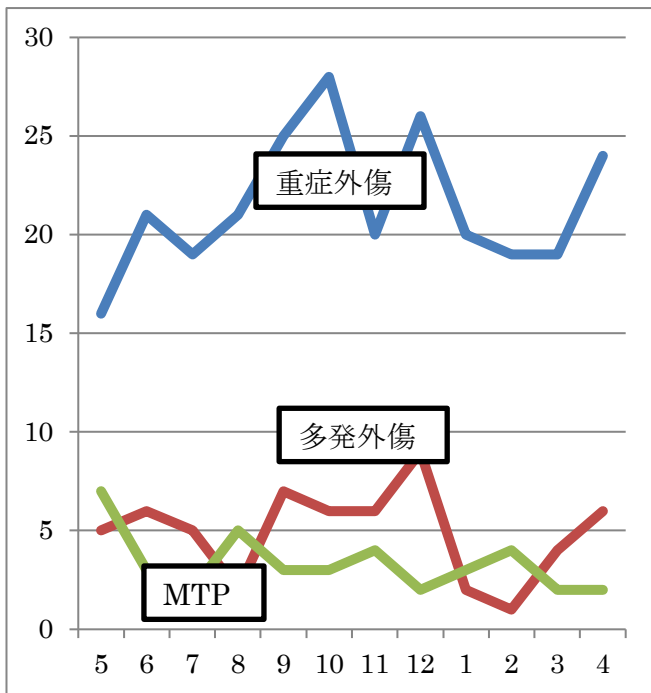
	全体	外傷	その他
全体	<b>85</b>	79	6
整形	<b>77</b>	75	2
外科	<b>6</b>	2	4
脳外	<b>2</b>	2	0



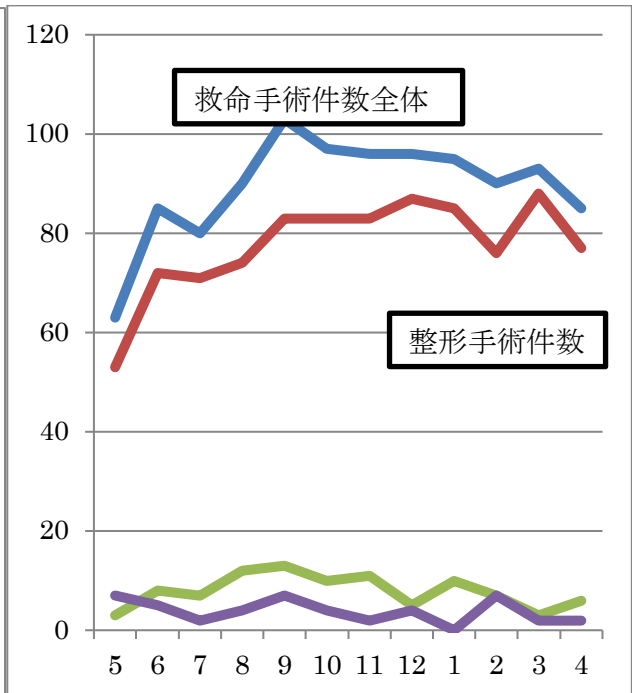
月別救命センター収容症例



月別救命病棟別入院症例



月別外傷関連データ



月別手術件数