

救命センター 月間報告 2021年3月

	全体	外傷	CPA	中毒	脳血管	心血管	熱傷	アナフィ ラキシー	消化器	呼吸器	再入院	その他
全体	98	61	10	2	0	0	0	1	1	0	13	10
救命ICU	77	55	10	2	0	0	0	1	1	0	0	8
PICU	5	5										
その他ICU	0											
HCU入院	1										1	
後方病棟入院	15	1									12	2

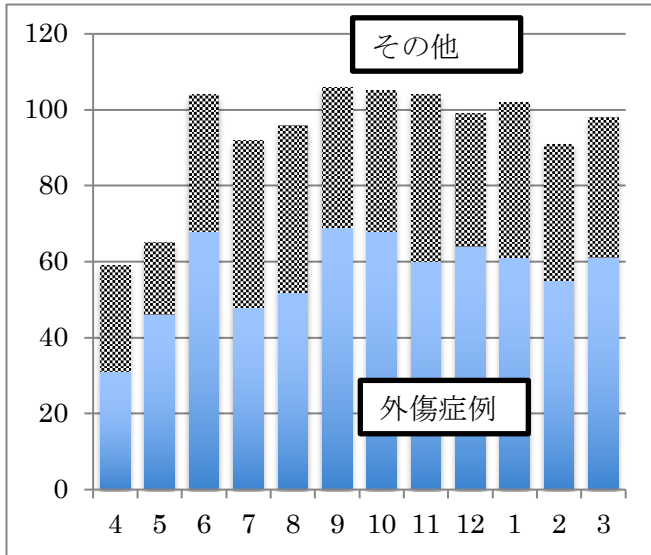
外傷関連

	全体	陸送 or walk in	ヘリ	転院
ICU入室	55	28	12	15
HCU入室	0	0	0	0
PICU入室	5	3	1	1
後方病棟	1	1	0	0
*重症外傷	19	9	6	4
**多発外傷	4	2	2	0
MTP症例	2	1	1	0

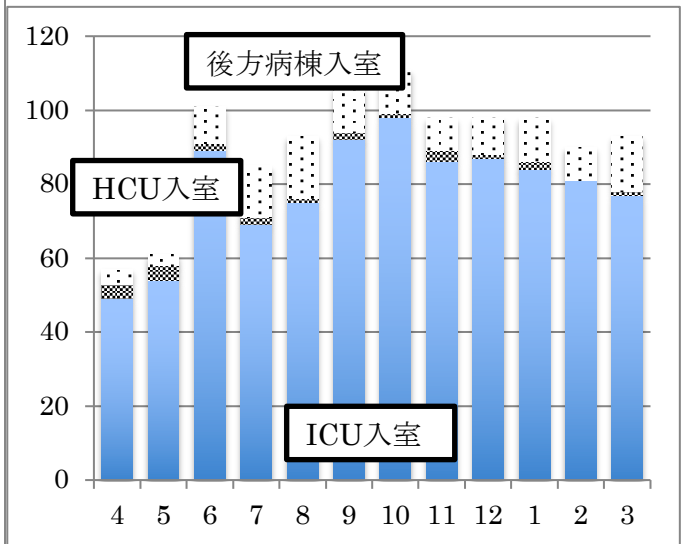
手術件数

	全体	外傷	その他
全体	93	84	9
整形	88	81	7
外科	3	1	2
脳外	2	2	0

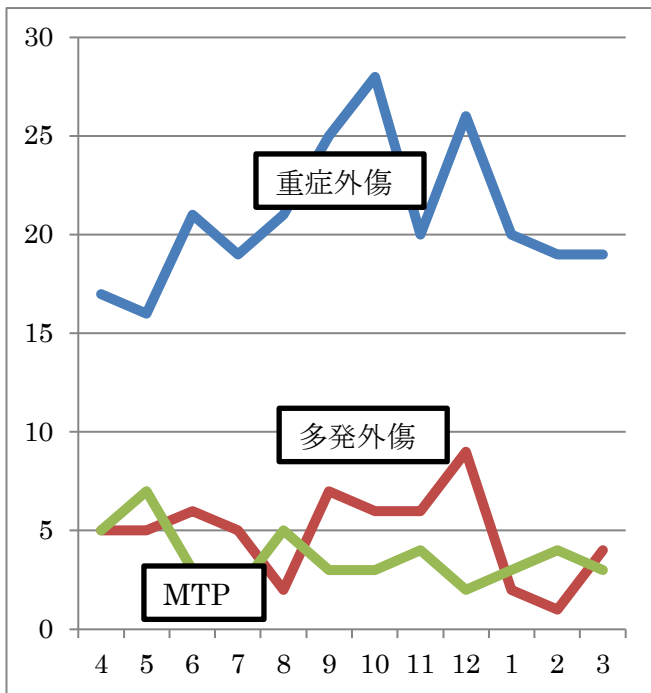
*重症外傷：ISS \geq 16、**多発外傷：AIS \geq 3が2領域以上



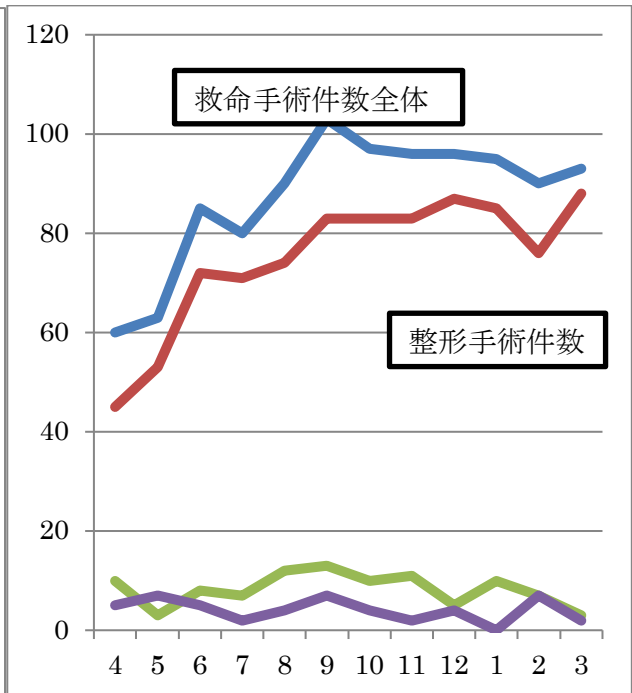
月別救命センター収容症例



月別救命病棟別入院症例



月別外傷関連データ



月別手術件数