

救命センター 月間報告 2021年9月

	全体	外傷	CPA	中毒	脳血管	心血管	熱傷	アナフィ ラキシー	消化器	呼吸器	再入院	その他
全体	68	42	5	3	1	0	0	0	1	0	6	10
救命ICU	59	39	5	3	1	0	0	0	1	0	1	9
PICU	1	0										1
その他ICU	0											
HCU入院	3	3									1	
後方病棟入院	5										5	

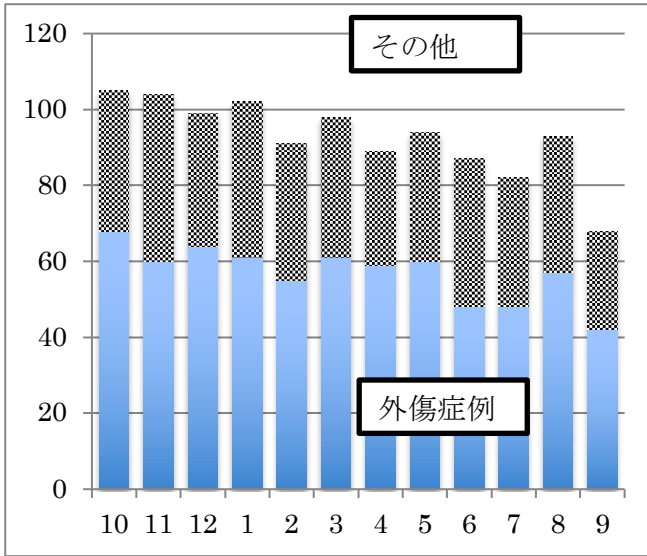
外傷関連

	全体	陸送 or walk in	ヘリ	転院
ICU入室	39	19	6	14
HCU入室	3	1	0	2
PICU入室	0	0	0	0
後方病棟	0	0	0	0
*重症外傷	19	6	3	10
**多発外傷	7	2	1	4
MTP症例	7	3	2	2

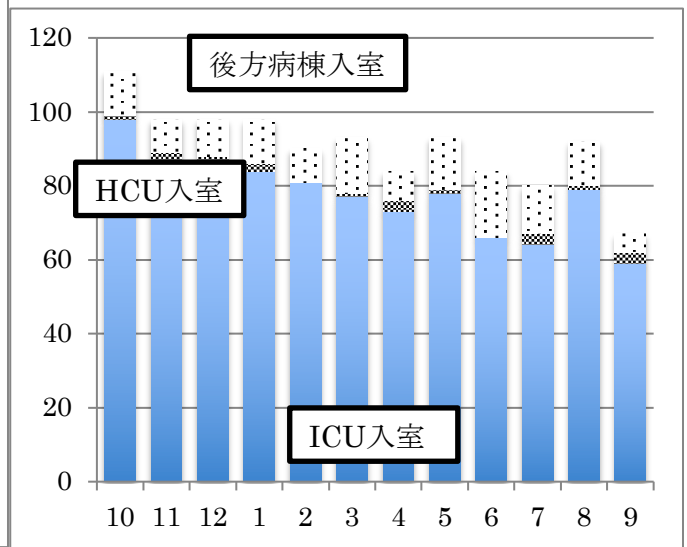
*重症外傷：ISS \geq 16、**多発外傷：AIS \geq 3が2領域以上

手術件数

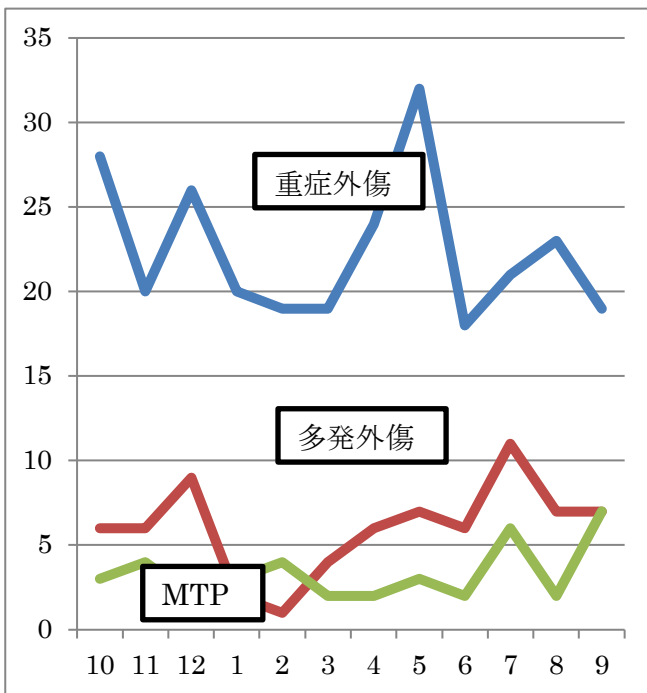
	全体	外傷	その他
全体	104	92	12
整形	92	87	5
外科	11	4	7
脳外	1	1	0



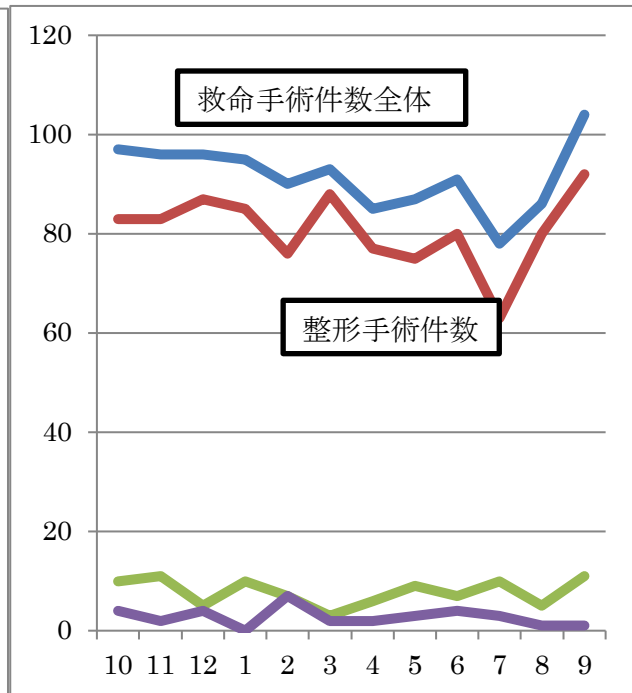
月別救命センター収容症例



月別救命病棟別入院症例



月別外傷関連データ



月別手術件数